

GENIX

ESTACIONES AUTOMÁTICAS DE ELEVACIÓN



GENIX



GENIX WL



Imprescindible cuando el agua residual procedente de WCs, duchas, lavabos, etc. no puede ser expulsado por gravedad. Recogen y bombean el agua residual a través de una pequeña tubería hasta el desagüe más cercano. Los modelos GENIX se caracterizan por tener la conexión al inodoro en frontal mientras que en los modelos GENIX WL es lateral, específicamente diseñada para aplicaciones sanitarias de pared o cuando no hay suficiente espacio detrás del inodoro. El modelo 110 dispone de otra entrada adicional, junto a la del WC, para instalar por ejemplo un lavabo. El modelo 130 dispone de tres entradas adicionales, por ejemplo: WC + ducha, lavabo, bidé. GENIX destaca por su funcionamiento silencioso, aún más silencioso en la versión Comfort. La bomba, potente y fiable, junto al sistema triturador, con cuchillas de níquel plateado de acero inoxidable, confieren al producto una larga durabilidad sin apenas mantenimiento. Si se produjera alguna obstrucción o bloqueo, el subconjunto motor se desmonta fácilmente con solo dos tornillos; esto junto a la única descarga aseguran operaciones limpias y sin problemas. El conjunto se suministra con acoplamientos rápidos de diferentes diámetros y válvulas de retención integradas.

Disponible, como accesorio, alarma acústica anti-inundaciones y un tubo adaptador que permite conectar el GENIX a la gran mayoría de instalaciones existentes.

Alimentación 1 x 230 V 50 Hz

Rango temperatura del líquido de 0° a +50°C.

Agua de descarga según EN 12050-3

Clase de aislamiento B

Accionamiento automático.

Certificaciones VDE-GS, LGA, VDE-EMC.


Capacidad del depósito y suministro homologado para volúmenes de descarga de 6 y 9 litros según normativa EN 12050-3.

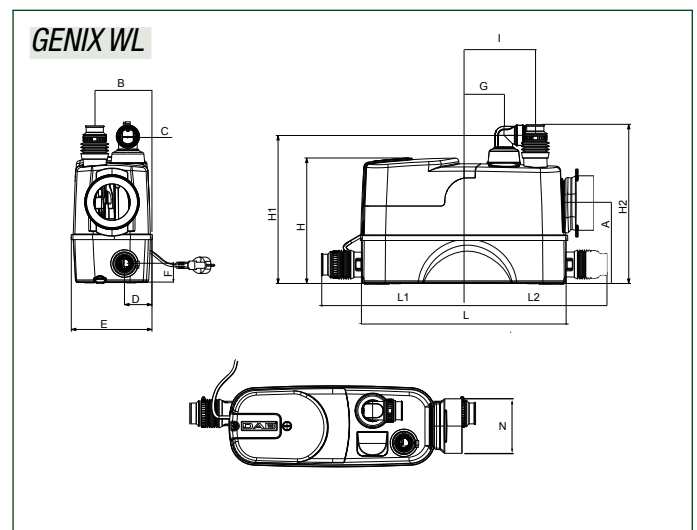
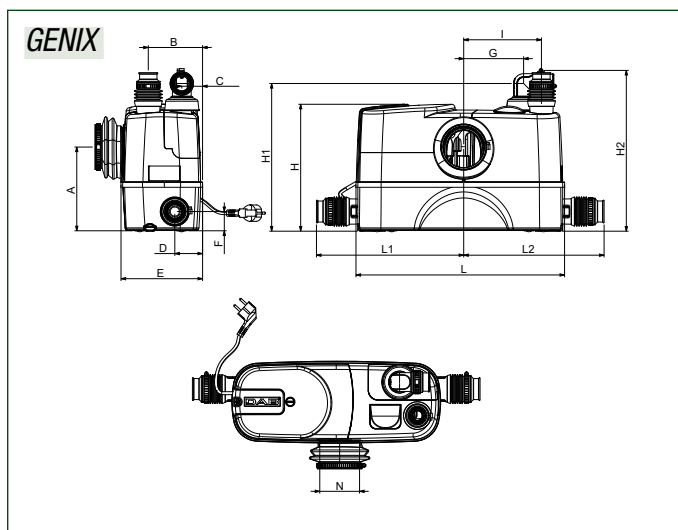
Grado de protección IP44.

MODELO	ALIMENTACIÓN 50 HZ	CÓDIGO	DATOS ELÉCTRICOS			DATOS HIDRÁULICOS						H máx según EN12050-3	ENTRADAS	
			P2 NOMINAL		In A	m³/h	0	0,9	1,8	3	4,2			5,4
			kW	HP										
GENIX 110	1x230 V~	60165319	0,32	0,44	2,3	H (m)	8	7,5	6,8	5,2	3,5	1	6 m	WC + Superior
GENIX 130	1x230 V~	60161880	0,32	0,44	2,3		8	7,5	6,8	5,2	3,5	1	6 m	WC + 2 Laterales + Superior
GENIX COMFORT 110	1x230 V~	60165322	0,32	0,44	2,3		8	7,5	6,8	5,2	3,5	1	6 m	WC + Superior
GENIX COMFORT 130	1x230 V~	60165318	0,32	0,44	2,3		8	7,5	6,8	5,2	3,5	1	6 m	WC + 2 Laterales + Superior
GENIX WL 110	1x230 V~	60185327	0,32	0,44	2,3		8	7,5	6,8	5,2	3,5	1	6 m	WC + Superior
GENIX WL 130	1x230 V~	60185581	0,32	0,44	2,3		8	7,5	6,8	5,2	3,5	1	6 m	WC + 2 Laterales + Superior

ACCESORIOS

PRICE GROUP: AP

	MODELO	CÓDIGO
	ALARMA ACÚSTICA	60166477



MODELO	DNM mm	A	B	C	D	E	F	G	H	H1	H2	I	L	L1	L2	N	DIMENSIONES EMBALAJE			VOL. (mc)	PESO KG
																	L/A	L/B	H		
GENIX 110	22/25/28/32/36/40	183	118	45	-	178	-	178	277	323	351	170	456	322	307	87	538	227	426	0,052	10
GENIX 130		183	118	45	60	178	42	178	277	323	351	170	456	322	307	87	538	227	426	0,052	10,3
GENIX COMFORT 110		183	118	45	-	178	-	178	277	323	351	170	456	322	307	87	538	227	426	0,052	11,2
GENIX COMFORT 130		183	118	45	60	178	42	178	277	323	351	170	456	322	307	87	538	227	426	0,052	11,7
GENIX WL 110		183	125	56	-	178	-	80	277	322	346	150	456	322	307	87	538	227	426	0,052	10
GENIX WL 130		183	125	56	60	178	42	80	277	322	346	150	456	322	307	87	538	227	426	0,052	10,3